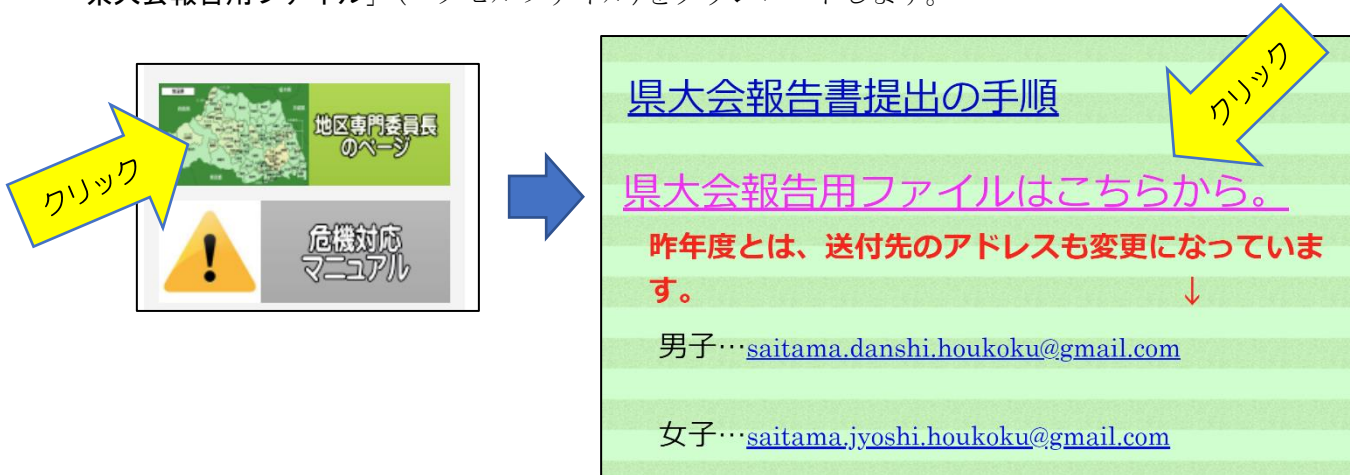


県大会出場校・選手事前報告マニュアル

【入力の手順】データは「エクセル」を使用しています。

1. ダウンロード方法

「埼玉県中体連ソフトテニス専門部のホームページ」<http://www.saitama-chuu-softtennis.org/> より「県大会報告用ファイル」（エクセルファイル）をダウンロードします。



県大会報告書ページ

県大会報告用ファイルは新しくなっています。
下記の該当地区のファイル（エクセル）をダウンロードして記入し、メールで添付ファイルにして送ってください。その時、**ファイル名は絶対に書き換えしないでください。**

男子	女子
1 さいたま (さいたま)	101 さいたま (さいたま)
2 北足立北部(上尾)	102 北足立北部(上尾)
3 北足立北部 (鴻巣・北本・桶川・伊奈)	103 北足立北部 (鴻巣・北本・桶川・伊奈)

エクセルのファイルを開いたら保存してください。

令和 年度

大会参加報告書 入力シート

男子

予選ブロック都市名	さいたま(さいたま)
予選ブロック責任者名	

その際、ファイル名はそのまま（例「1.xls」）で、別のファイル名には絶対に変更しないでください。（「さいたま市男子.xls」などは、×）



2. 県大会「個人戦」参加報告書(地区個人戦結果)入力方法

このシートは各地区の専門委員長が記入しやすくしたものです。色の付いている部分に入力して下さい。
自動的に①代表者会議(個人)提出用 ②個人集計 のシートが作成されます。

令和 年度

大会参加報告書 **入力シート**

男子

予選ブロック都市名	さいたま(さいたま)
予選ブロック責任者名	
予選ブロック責任者連絡先	-
同学校名	立 中学校
同住所	
同学校Tel	-
同学校FAX	-

地区個人入力シート 団体入力シート 代表者会議(個人)提出用 代表者会議(個人枠外)提出用 個人集計 団体集計

クリック

【地区個人入力シート】をクリック

上のようなシートが画面に出てきます。このシートのクリーム色の部分に入力します。

①年度と大会名をそれぞれ選択してください。

令和 年度

1
2
3
4
5
6

学校総合体育
新人兼県民総合スポーツ

②各地区の専門委員長のデータを入力してください。

予選ブロック郡市名	さいたま(さいたま)		
予選ブロック責任者名	埼玉 太郎		
予選ブロック責任者連絡先	090	- 1234	- 3456
同学校名	さいたま市	立	コバトン 中学校
同住所	さいたま市〇〇区▲▲1-2-3		
同学校Tel	048	- 123	- 4567
同学校FAX	048	- 123	- 7654

※数字や記号は、半角で入力してください。

③出場予定選手のデータをA・Bそれぞれ入力してください。

各地区の通過順位順に入力してください。名前は各学校の顧問、生徒に確認し、間違いのないようにお願いします。

順位	A		学年	B		学年	学 校 名			
	氏	名		氏	名					
ふりがな	うらわ	いちろう		おおみや	じろう		さいたまし	りつ	てつどう	
1	浦和	一郎	1	大宮	二郎		さいたま市	立	鉄道	中学校
ふりがな						1		りつ		
2						2				
						3		立		中学校

(1) 「選手名入力」選手名を入力する欄にカーソルを移動します。

(2) 選手氏名をA、Bそれぞれ入力します。

「氏」「名」の欄に 漢字 を入力し、「ふりがな」の欄に ひらがな で入力します。

※ 「氏」「名」は別々のセルに、入力してください。

(3) 学年は上の図のように選択します。

(4) 「学校名」も「選手名」と同様に入力します。

※ 「〇〇市(町)(村)立」「◎◎」中学校とで、別々のセルに入力してください。

3. 枠外「個人戦」(地区への持ち帰り枠)の入力方法

個人戦の持ち帰り枠のある専門委員長は、定数枠の下にある「**枠外**」を入力してください。

- ①新人兼県民総合スポーツ大会から学校総合体育大会への持ち帰り枠
個人戦・・・新人兼県民総合スポーツ大会でベスト16に入った地区
- ②学校総合体育大会から新人兼県民総合スポーツ大会への持ち帰り枠
個人戦・・・学校総合体育大会でベスト8（関東大会出場）に入った地区

ふりがな							りつ																																																																				
19							立		中学校																																																																		
<p style="color: red;">個人戦の帰り枠のない地区の入力はこれで終わりです。 ①代表者会議(個人)提出用 ②個人集計 シートを確認し保存して下さい。 「代表者会議(個人)提出用」のシートを印刷、捺印し代表者会議にご提出ください。</p> <p style="color: red;">持ち帰り枠がある地区は、続いて枠外の入力をお願いします。</p> <div style="border: 1px solid black; padding: 5px; margin: 10px 0; display: flex; justify-content: space-around;"> 男子 枠外 </div> <div style="border: 1px solid black; padding: 5px; margin: 10px 0;"> <p style="color: red;">前大会の結果から地区の枠外順位を確認しその順位の所に入力してください。 ○枠外順位は便宜上、以下の通りのところに記入してください。</p> <table style="width: 100%; border-collapse: collapse;"> <tr> <td style="width: 25%;">1位: 1位の地区</td> <td style="width: 25%;">2位: 2位の地区</td> <td style="width: 25%;">3位: 1位に負けたベスト4の地区</td> <td style="width: 25%;">3位: 1位に負けたベスト4の地区</td> </tr> <tr> <td>5位: 1位に負けたベスト8の地区</td> <td>6位: 2位に負けたベスト8の地区</td> <td>7位: 3位に負けたベスト8の地区</td> <td>8位: 4位に負けたベスト8の地区</td> </tr> <tr> <td>9位: 1位に負けたベスト16の地区</td> <td>10位: 2位に負けたベスト16の地区</td> <td>11位: 3位に負けたベスト16の地区</td> <td>12位: 4位に負けたベスト16の地区</td> </tr> <tr> <td>13位: 5位に負けたベスト16の地区</td> <td>14位: 6位に負けたベスト16の地区</td> <td>15位: 7位に負けたベスト16の地区</td> <td>16位: 8位に負けたベスト16の地区</td> </tr> </table> </div> <table border="1" style="width: 100%; border-collapse: collapse; margin-top: 10px;"> <thead> <tr> <th rowspan="2" style="width: 10%;">前大会の順位</th> <th colspan="2" style="width: 20%;">A</th> <th rowspan="2" style="width: 5%;">学年</th> <th colspan="2" style="width: 20%;">B</th> <th rowspan="2" style="width: 5%;">学年</th> <th colspan="3" style="width: 40%;">学 校 名</th> </tr> <tr> <th style="width: 10%;">氏</th> <th style="width: 10%;">名</th> <th style="width: 10%;">氏</th> <th style="width: 10%;">名</th> <th style="width: 10%;"></th> <th style="width: 10%;"></th> <th style="width: 10%;"></th> </tr> </thead> <tbody> <tr> <td>ふりがな</td> <td></td> <td></td> <td></td> <td></td> <td></td> <td></td> <td></td> <td></td> <td></td> <td></td> </tr> <tr> <td style="text-align: center;">1</td> <td></td> <td></td> <td></td> <td></td> <td></td> <td></td> <td style="text-align: center;">立</td> <td></td> <td></td> <td style="text-align: center;">中学校</td> </tr> <tr> <td>ふりがな</td> <td></td> <td></td> <td></td> <td></td> <td></td> <td></td> <td></td> <td></td> <td></td> <td></td> </tr> </tbody> </table>										1位: 1位の地区	2位: 2位の地区	3位: 1位に負けたベスト4の地区	3位: 1位に負けたベスト4の地区	5位: 1位に負けたベスト8の地区	6位: 2位に負けたベスト8の地区	7位: 3位に負けたベスト8の地区	8位: 4位に負けたベスト8の地区	9位: 1位に負けたベスト16の地区	10位: 2位に負けたベスト16の地区	11位: 3位に負けたベスト16の地区	12位: 4位に負けたベスト16の地区	13位: 5位に負けたベスト16の地区	14位: 6位に負けたベスト16の地区	15位: 7位に負けたベスト16の地区	16位: 8位に負けたベスト16の地区	前大会の順位	A		学年	B		学年	学 校 名			氏	名	氏	名				ふりがな											1							立			中学校	ふりがな										
1位: 1位の地区	2位: 2位の地区	3位: 1位に負けたベスト4の地区	3位: 1位に負けたベスト4の地区																																																																								
5位: 1位に負けたベスト8の地区	6位: 2位に負けたベスト8の地区	7位: 3位に負けたベスト8の地区	8位: 4位に負けたベスト8の地区																																																																								
9位: 1位に負けたベスト16の地区	10位: 2位に負けたベスト16の地区	11位: 3位に負けたベスト16の地区	12位: 4位に負けたベスト16の地区																																																																								
13位: 5位に負けたベスト16の地区	14位: 6位に負けたベスト16の地区	15位: 7位に負けたベスト16の地区	16位: 8位に負けたベスト16の地区																																																																								
前大会の順位	A		学年	B		学年	学 校 名																																																																				
	氏	名		氏	名																																																																						
ふりがな																																																																											
1							立			中学校																																																																	
ふりがな																																																																											

※各地区の持ち帰り枠については、県中体連ソフトテニス専門部HPに掲載しますのでご確認ください。
 (学校総合大会は4月下旬頃、新人兼県民総合スポーツ大会は8月下旬ごろ掲載予定)

4. 県大会「団体戦」参加報告書(地区団体戦結果)入力方法

このシートは各地区の専門委員長が記入しやすくしたものです。色の付いている部分に入力して下さい。
自動的に団体集計のシートが作成されます。

団体戦地区予選結果入力シート

令和 年度 大会

地区名		さいたま(さいたま)			
団体戦1位通過					
学校名		立			中学校
学校Tel					
顧問名			外部指導者名		
	選手A	学年	選手B	学年	
1					
2					
3					
4					
団体戦2位通過					
学校名		立			中学校
学校Tel					
顧問名			外部指導者名		

地区個人入力シート 地区団体入力シート **団体会議(個人)提出用** 代表者会議(個人枠外)提出用 個人集計 団体集計

クリック

【地区団体入力シート】をクリック

上のようなシートが画面に出てきます。このシートのクリーム色の部分に入力します。

①年度と大会名をそれぞれ選択してください。(個人戦入力と同様の方法)

②出場校の学校データを入力してください。

団体戦1位通過					
学校名		立			中学校
学校Tel					
顧問名			外部指導者名		

学校の電話番号を半角で入力して下さい。

顧問名を入力して下さい。2人以上いる場合でも、監督を1名を記入して下さい。
例 埼玉 勝

外部指導者の名前を入力して下さい。
例 須田 治茂

③出場予定選手のデータを入力してください。

	選手A	学年
1	浦和 一郎	
2		1 2 3
3		

出場予定の生徒名を全角で入力して下さい。苗字と名前の間は全角1マス空けて下さい。
例: 埼玉 正

5. 枠外「団体戦」(地区への持ち帰り枠)の入力方法

団体戦の持ち帰り枠のある専門委員長は、定数枠の下にある「**枠外**」を入力してください。

①新人兼県民総合スポーツ大会から学校総合体育大会への持ち帰り枠

「**団体戦**」・・・新人兼県民総合スポーツ大会でベスト8に入った地区

②学校総合体育大会から新人兼県民総合スポーツ大会への持ち帰り枠

「**団体戦**」・・・学校総合体育大会でベスト4（関東大会出場）に入った地区

3				
4				

団体戦の帰り枠のない地区の入力はこれで終わりです。

①**団体集計** シートを確認し保存して下さい。

持ち帰り枠がある地区は、続いて枠外を入力をお願いします。

男子	枠外
----	----

前大会の結果から地区の枠外順位を確認しその順位の所に入力してください
○枠外順位は便宜上、以下の通りのところに記入してください。

1位: 1位の地区	2位: 2位の地区
3位: 1位に負けたベスト4の地区	4位: 2位に負けたベスト4の地区
5位: 1位に負けたベスト8の地区	6位: 2位に負けたベスト8の地区
7位: 3位に負けたベスト8の地区	8位: 4位に負けたベスト8の地区

地区名	さいたま(さいたま)	枠外
-----	------------	----

1位地区(枠外)				
学校名	立		中学校	
学校TEL				
顧問名	外部指導者名			
	選手A	学年	選手B	学年
1				

※各地区の持ち帰り枠については、**県中体連ソフトテニス専門部HP**に掲載しますのでご確認ください。

(学校総合大会は4月下旬頃、新人兼県民総合スポーツ大会は8月下旬ごろ掲載予定)

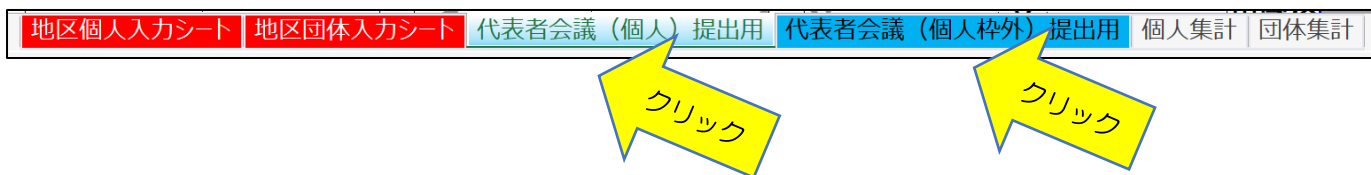
各地区の代表校・選手名を入力するシートです。あくまでもプログラム作成用です。

「代表者会議」当日、**各学校の顧問の先生が提出する「参加申込書」**が正式な申込となります。

6. 入力後の確認について

すべての入力が終わりましたら、「代表者会議(個人)提出用」のシートを開いてください。

※枠外のある地区は、「代表者会議(個人枠外)提出用」のシートも開いてください。



「地区個人入力シート」と同じ内容が反映されています。

「代表者会議(個人)提出用」は、「代表者会議」当日に、紙ベースにて、提出する様式です。

プリントアウトしておいてください。

※枠外のある地区は「代表者会議(個人枠外)提出用」も必要になります。

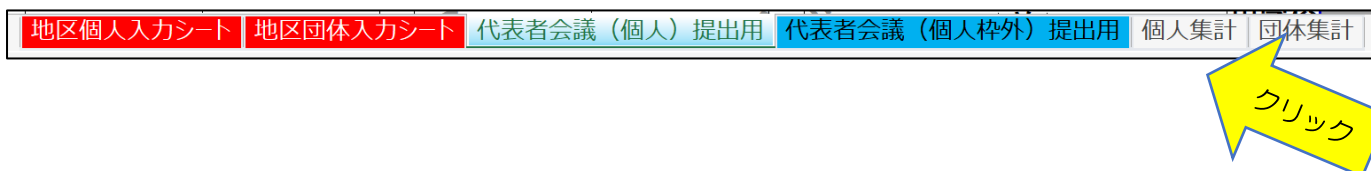
※このシートは直接入力することはできません。間違い等は「地区個人入力シート」で訂正してください。

これらのシートが大会参加報告書になりますので、各地区の専門委員長は代表者会議にご持参ください。

なお、各地区の専門委員長の『印』を押す箇所があります。忘れずに押印してください。

最後に、「個人集計」「団体集計」のシートを開いてください。

入力していただいたものと同じ内容が反映されていますので、間違いがないかご確認ください。



7. 作成したデータファイルのメール送付方法

大まかな流れは、作成したデータファイルを電子メールソフト（outlook や Gmail 等）に添付し、以下の男女別のアドレス先に送信します。

①「アドレス」を入力してください。

男子…saitama.danshi.houkoku@gmail.com

女子…saitama.jyoshi.houkoku@gmail.com

②「件名」に、各地区（予選ブロック郡市名の名称）を入力してください。

例：さいたま（さいたま）男

③作成したデータファイルを添付してください。

※添付するファイル名はそのまま（例「1.xls」）で、別のファイル名に、絶対に変更しないでください。

④「本文」に、各地区の専門委員長の【地区名・学校名・氏名】を入力してください。

⑤メールを送信してください。

【ファイル送付先】

男子…saitama.danshi.houkoku@gmail.com

女子…saitama.jyoshi.houkoku@gmail.com

切…学校総合体育大会、新人兼県民総合スポーツ大会の
代表者会議の日1週間前まで

※期日までに送付できない場合には上里中・津久井、または各地区の常任委員にご連絡ください。

- 【お願い】
- ① ファイル名は、そのまま（数字のまま）をお願いします。
 - ② 枠外（持ち帰り枠）をお忘れにならないようお願いします。

8. 各地区のファイル名 (数字.xls になっています。)

【男子】

- 1.xls さいたま (さいたま)
- 2.xls 北足立北部(上尾)
- 3.xls 北足立北部 (鴻巣・北本・桶川・伊奈)
- 4.xls 北足立南部 (川口)
- 5.xls 北足立南部 (草加・戸田・蕨)
- 6.xls 北足立南部 (朝霞・新座・和光・志木)
- 7.xls 秩父 (秩父・秩父郡)
- 8.xls 児玉 (本庄・児玉郡)
- 9.xls 大里 (熊谷)
- 10.xls 大里 (深谷・寄居)
- 11.xls 北埼玉 (行田・羽生・加須・北埼玉)
- 12.xls 比企 (東松山・比企郡)
- 13.xls 埼玉 (蓮田・杉戸・白岡・宮代)
- 14.xls 埼玉 (幸手・久喜)
- 15.xls 埼玉 (越谷・八潮)
- 16.xls 埼玉 (春日部)
- 17.xls 埼玉 (吉川・三郷・松伏)
- 18.xls 入間 (川越)
- 19.xls 入間 (ふじみ野・富士見・大井・三芳)
- 20.xls 入間 (坂戸・鶴ヶ島・越生・毛呂山)
- 21.xls 入間 (所沢)
- 22.xls 入間 (狭山)
- 23.xls 入間 (入間)
- 24.xls 入間 (飯能・日高)

【女子】

- 101.xls さいたま (さいたま)
- 102.xls 北足立北部(上尾)
- 103.xls 北足立北部 (鴻巣・北本・桶川・伊奈)
- 104.xls 北足立南部 (川口)
- 105.xls 北足立南部 (草加・戸田・蕨)
- 106.xls 北足立南部 (朝霞・新座・和光・志木)
- 107.xls 秩父 (秩父・秩父郡)
- 108.xls 児玉 (本庄・児玉郡)
- 109.xls 大里 (熊谷)
- 110.xls 大里 (深谷・寄居)
- 111.xls 北埼玉 (行田・羽生・加須・北埼玉)
- 112.xls 比企 (東松山・比企郡)
- 113.xls 埼玉 (蓮田・杉戸・白岡・宮代)
- 114.xls 埼玉 (幸手・久喜)
- 115.xls 埼玉 (越谷・八潮)
- 116.xls 埼玉 (春日部)
- 117.xls 埼玉 (吉川・三郷・松伏)
- 118.xls 入間 (川越)
- 119.xls 入間 (ふじみ野・富士見・大井・三芳)
- 120.xls 入間 (坂戸・鶴ヶ島・越生・毛呂山)
- 121.xls 入間 (所沢)
- 122.xls 入間 (狭山)
- 123.xls 入間 (入間)
- 124.xls 入間 (飯能・日高)

問い合わせ

上里町立上里中学校 津久井 亮典

TEL 0495-33-2974

FAX 0495-33-6881